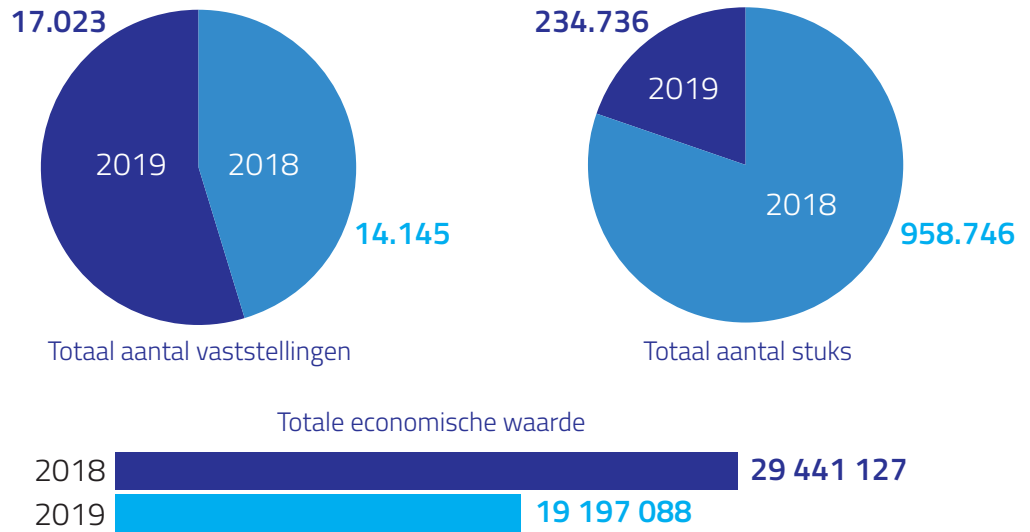




VOORLOPIGE CIJFERS 2019

AANTAL VASTSTELLINGEN – AANTAL STUKS



Globaal kunnen we voorlopig stellen dat het totaal aantal goederen sterk daalt t.o.v. van 2018, maar het totaal aantal vaststellingen spectaculair stijgt (+20%).

De daling is voornamelijk te zien bij het aantal sigaretten dat volledig is weggevallen. Hier kunnen we verwijzen naar de verschuiving van de trafiek in namaaksigaretten sinds 2016 (explosieve stijging cheap whites, opduiken en het sluiten van verschillende productiefaciliteiten voor namaaksigaretten).

OPDELING TRANSPORTMODI EN AANTAL VASTSTELLINGEN/AANTAL GOEDEREN

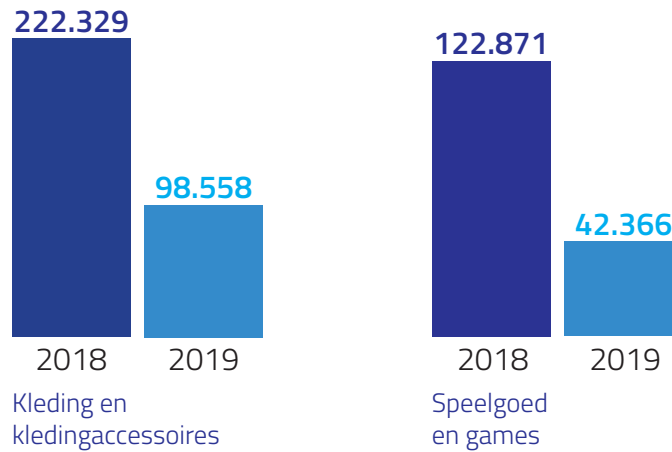
2019				
	Aantal vaststellingen	%	Aantal stuks	%
Expres koerier	15.872	93,2	115.684	49
Post	791	4,6	2.023	0,8
Passagier	243	1,5	2.352	1
Zee	117	0,7	114.677	48,9
Spoor	0	0	0	0
Weg	0	0	0	0

Meer dan 95% (15 872 vaststellingen) van het totaal aantal vaststellingen zijn gedaan in Expres koerier en post, samen goed voor bijna 50% van het totaal aantal stuks. Met nog géén 1% (117 vaststellingen) van het totaal aantal vaststellingen zijn de zeehavens goed voor bijna 49% van het totaal aantal stuks.

Hierbij kunnen we uit de combinatie transportmodi en het aantal vaststellingen/aantal stuks afleiden dat er een merkbare verschuiving is van het transporteren van namaak in bulk via containers naar het bestellen van namaak via e-commerce.



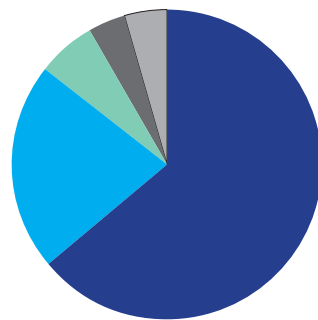
TOP 2 VAN INBESLAGGENOMEN GOEDEREN: KLEDIJ EN SPEELGOED



TOP 5 INZAKE SPEELGOED

1. **9.833 stuks:** figuurtjes, poppen en beertjes
2. **6.046 stuks:** spelletjes, consoles, ...
3. **3.026 stuks:** speelkaarten
4. **2.190 stuks:** Hooverboards
5. **1.439 stuks:** Lego
6. **1.241 stuks:** Rubiks Cube

LAND VAN HERKOMST



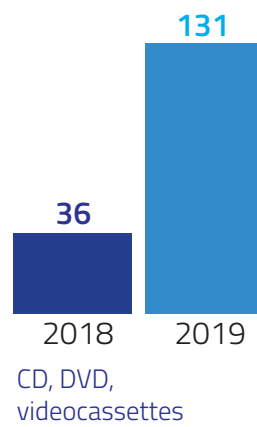
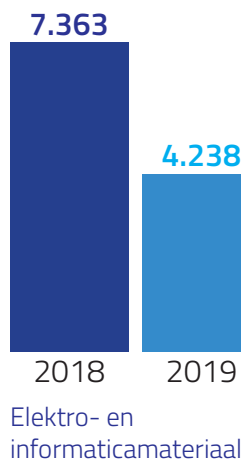
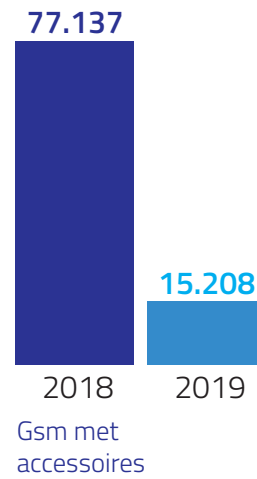
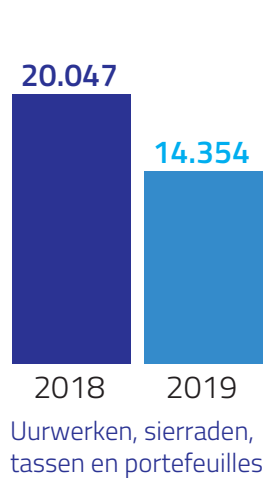
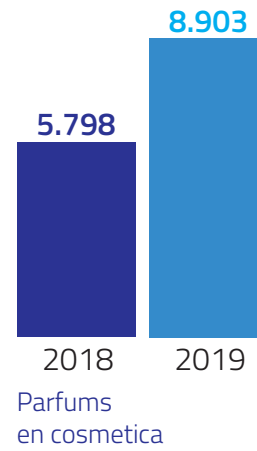
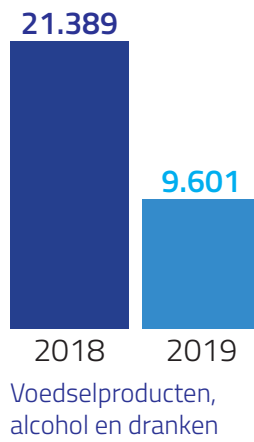
Totaal aantal vaststellingen: 17.023

China 63.9%
Hong Kong 21.7%
Turkije 6.3%
Singapore 3.9%
Rest 4.2%

Uit bovenstaande tabel kunnen we afleiden dat méér dan 85% van het totale aantal vaststellingen gedaan in België, afkomstig zijn uit China en Hong Kong samen.


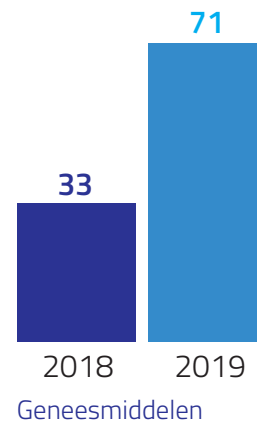
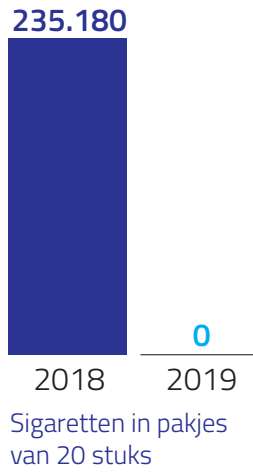


OVERIGE CIJFERS 2019





OVERIGE CIJFERS 2019



Totaal

2018 -> **958.746**

2019 -> **234.736**