

De loonkloof tussen vrouwen en mannen in België 2019

cijfers 2017

Bron: Rijksdienst voor Sociale Zekerheid (bewerking Instituut voor de gelijkheid van vrouwen en mannen)

WAT IS DE LOONKLOOF?

Wat vrouwen gemiddeld minder verdienen dan mannen.

WAT BETEKEN'T 'IN VOLTijdSE EQUIVALENTEN'?

Vrouwen werken vaker deeltijds dan mannen. Een deel van de loonkloof is daaraan toe te schrijven. Als de loonkloof gecorrigeerd wordt voor arbeidsduur, wordt de vergelijking gemaakt op basis van wat vrouwen hadden verdiend als ze voltijds hadden gewerkt, met andere woorden in voltijdse equivalenten.

DE LOONKLOOF

23,7%



€ 27 142,61



€ 35 550,44

Gemiddeld brutojaarloon

9,6%



€ 36 521,39

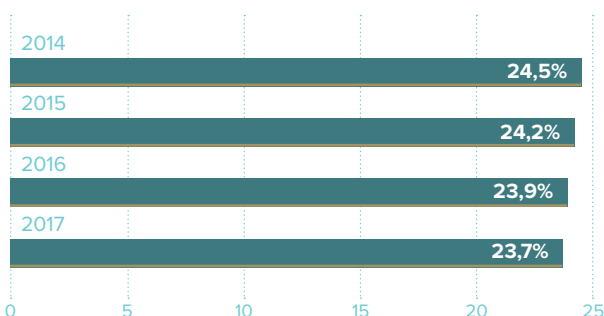


€ 40 385,73

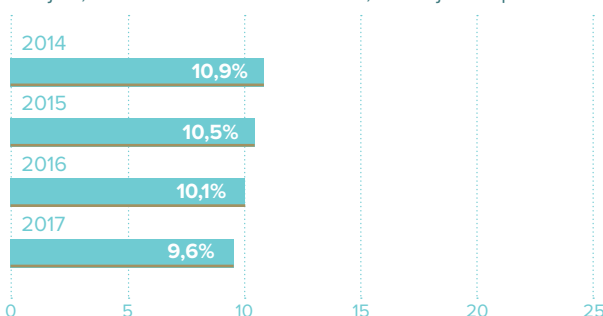
Gemiddeld brutojaarloon na correctie voor arbeidsduur, in voltijdse equivalenten

EVOLUTIE VAN DE LOONKLOOF

Per jaar



Per jaar, na correctie voor arbeidsduur, in voltijdse equivalenten



DE PRIVÉSECTOR

28,2%
12,9% (na correctie voor arbeidsduur)



DE PUBLIEKE SECTOR

17,5%
6,0% (na correctie voor arbeidsduur)

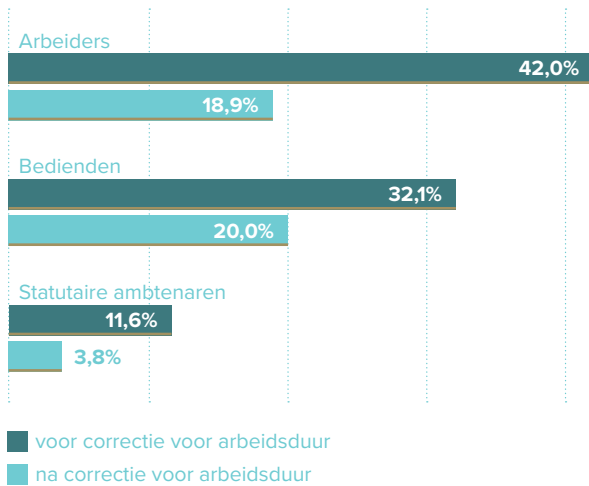


IN DE LUCHTVAARTSECTOR IS DE LOONKLOOF HET GROOTST

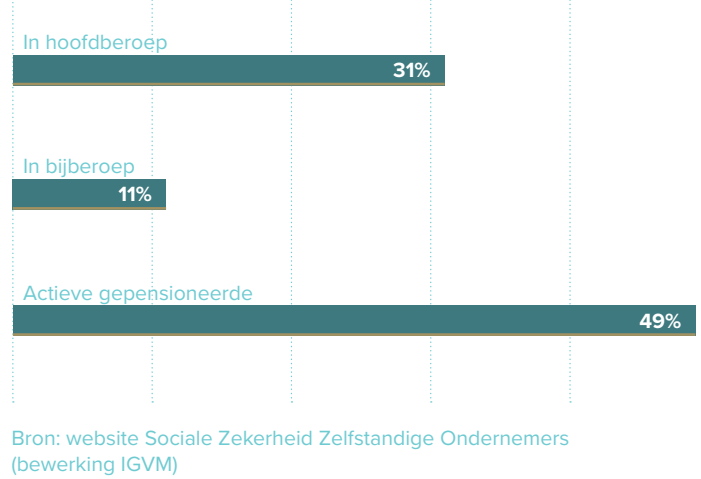
52,8%
45,5% (na correctie voor arbeidsduur)



DE LOONKLOOF NAAR STATUUT



DE INKOMSTENKLOOF BIJ ZELFSTANDIGEN

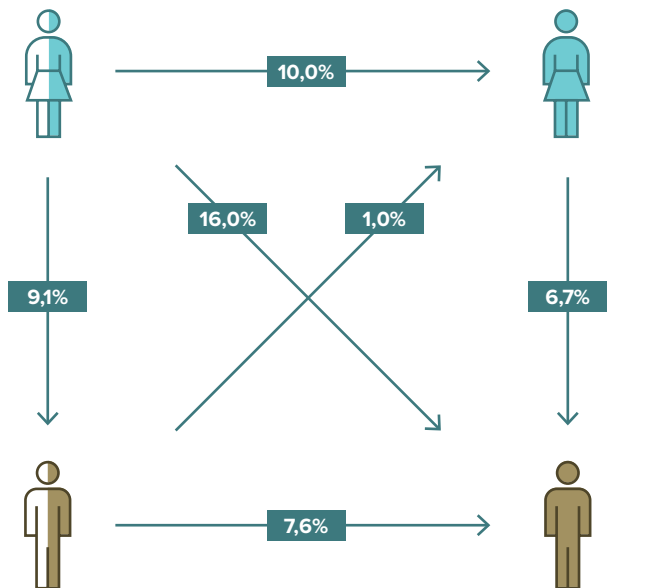


Bron: website Sociale Zekerheid Zelfstandige Ondernemers (bewerking IGVM)



DEELTIJDS WERK

De loonkloof tussen deeltijds en voltijds werkende vrouwen en mannen, in voltijdse equivalenten.



↓ verdient gemiddeld ... % minder dan



deeltijds werkende vrouw



deeltijds werkende man



voltijds werkende vrouw



voltijds werkende man



IN DE SECTOR KUNST, AMUSEMENT EN RECREATIE IS DE LOONKLOOF VOORAL TE WIJTEN AAN DEELTIJDS WERK

12,7%
3,3% (na correctie voor arbeidsduur)



IN DE FINANCIËLE EN VERZEKERINGSSECTOR IS DE LOONKLOOF VEEL MINDER TE WIJTEN AAN DEELTIJDS WERK

31,3%
21,8% (na correctie voor arbeidsduur)